


**ΟΔΗΓΙΕΣ ΧΡΗΣΗΣ ΗΛΕΚΤΡΟΝΙΚΗΣ ΚΛΕΙΔΑΡΙΑΣ ΜΕ ΛΕΙΤΟΥΡΓΙΑ TIME DELAY  
ΓΙΑ ΧΡΗΜΑΤΟΚΙΒΩΤΙΟ FORMA EVOLUTION-SL**

**ΑΝΟΙΓΜΑ**



1. Πατήστε το πλήκτρο \* .
2. Πληκτρολογήστε τον προσωπικό σας κωδικό ή εάν είναι η πρώτη φορά τον κωδικό 1-2-3-4 , που είναι τοποθετημένος από το εργοστάσιο.
3. Πατήστε το πλήκτρο  .
4. Γυρίστε το κλειδί προς τα δεξιά και ανοίξτε το χρηματοκιβώτιο.

**ΚΛΕΙΣΙΜΟ**

Κλείστε καλά την πόρτα και γυρίστε το κλειδί προς τα αριστερά.  
Ελέγξτε ότι κλείδωσε.

**ΠΡΟΓΡΑΜΜΑΤΙΣΜΟΣ ΝΕΟΥ ΠΡΟΣΩΠΙΚΟΥ ΣΑΣ ΚΩΔΙΚΟΥ**

**Το χρηματοκιβώτιο πρέπει είναι ανοικτό ή το ανοίγετε με τον εργοστασιακό κωδικό 1-2-3-4 .**

1. Πατήστε το μπουτόν ενεργοποίησης της διαδικασίας της αλλαγής που βρίσκεται στο εσωτερικό μέρος της πόρτας και στην πλευρά του μεντεσέ. Θα ακουστεί ένα μακρύ μπίπ και στην οθόνη θα εμφανιστεί το μήνυμα “NEW CODE”.
2. Πληκτρολογήστε το νέο σας κωδικό από 3 έως 8 ψηφία.
3. Πατήστε το πλήκτρο  , θα εμφανιστεί το μήνυμα “AGAIN”.
4. Πληκτρολογήστε ΞΑΝΑ το νέο σας κωδικό από 3 έως 8 ψηφία ,για επιβεβαίωση.
5. Πατήστε ΞΑΝΑ το πλήκτρο  .

Θα ακούσετε ένα μακρόσυρτο βόμβο αποδοχής ,εφόσον η διαδικασία ολοκληρώθηκε σωστά και στην οθόνη θα εμφανιστεί το μήνυμα “U-CODE R”.

Αν προκύψει κάποιο σφάλμα θα ακούσετε τέσσερεις σύντομους βόμβους, τότε η διαδικασία αλλαγής θα πρέπει να επαναληφθεί από την αρχή.



**ΠΡΟΣΟΧΗ !**

**Δοκιμάστε με την πόρτα ανοιχτή το άνοιγμα και κλείσιμο του χρηματοκιβωτίου με τον καινούργιο σας κωδικό.**



**ΣΗΜΕΙΩΣΤΕ ΤΟΝ ΝΕΟ ΣΑΣ ΚΩΔΙΚΟ ΣΕ ΑΣΦΑΛΕΣ ΜΕΡΟΣ !!**

Σε περίπτωση πέντε (5) λανθασμένων προσπαθειών ανοίγματος υπάρχει χρονοκαυστέρηση ασφαλείας δέκα πέντε λεπτών (15').

### **ΕΝΕΡΓΟΠΟΙΗΣΗ ΧΡΟΝΟΚΑΘΥΣΤΕΡΗΣΗΣ (time delay)**

1. Πατήστε το πλήκτρο \* .
2. Πληκτρολογήστε τον προσωπικό σας κωδικό.
3. Πατήστε το πλήκτρο  .
4. Κατά την διάρκεια των επόμενων 5" δευτερολέπτων πατήστε το πλήκτρο \* .
5. Πληκτρολογήστε 7-8-9.
  
6. Πατήστε το πλήκτρο  , και θα εμφανιστεί στην οθόνη η λέξη DELAY.
  
7. Εισάγετε με την μορφή διψήφιου αριθμού τον χρόνο καθυστέρησης ανοίγματος του χρηματοκιβωτίου που επιθυμείτε από 01'-99' λεπτά. Π.χ. για 2 λεπτά εισάγετε 02. Ακούγεται ένας μακρόσυρτος βόμβος. Η χρονοκαθυστέρηση τώρα είναι ενεργή.

### **ΑΚΥΡΩΣΗΣ ΧΡΟΝΟΚΑΘΥΣΤΕΡΗΣΗΣ (time delay)**

1. Πατήστε το πλήκτρο \* .
2. Πληκτρολογήστε τον προσωπικό σας κωδικό.
3. Πατήστε το πλήκτρο  . Μόλις ολοκληρωθεί ο χρόνος αναμονής και στην οθόνη δείτε την ένδειξη OPEN
4. Κατά την διάρκεια των επόμενων 5" δευτερολέπτων, πατήστε το πλήκτρο \* .
5. Πληκτρολογήστε 7-8-9.
  
6. Πατήστε το πλήκτρο  , θα εμφανιστεί στην οθόνη η λέξη DELAY.
  
7. Εισάγετε 00 για να απενεργοποιήσετε την λειτουργία της χρονοκαθυστέρησης. Ακούγεται ένας μακρόσυρτος βόμβος και η χρονοκαθυστέρηση τώρα είναι ανενεργή.